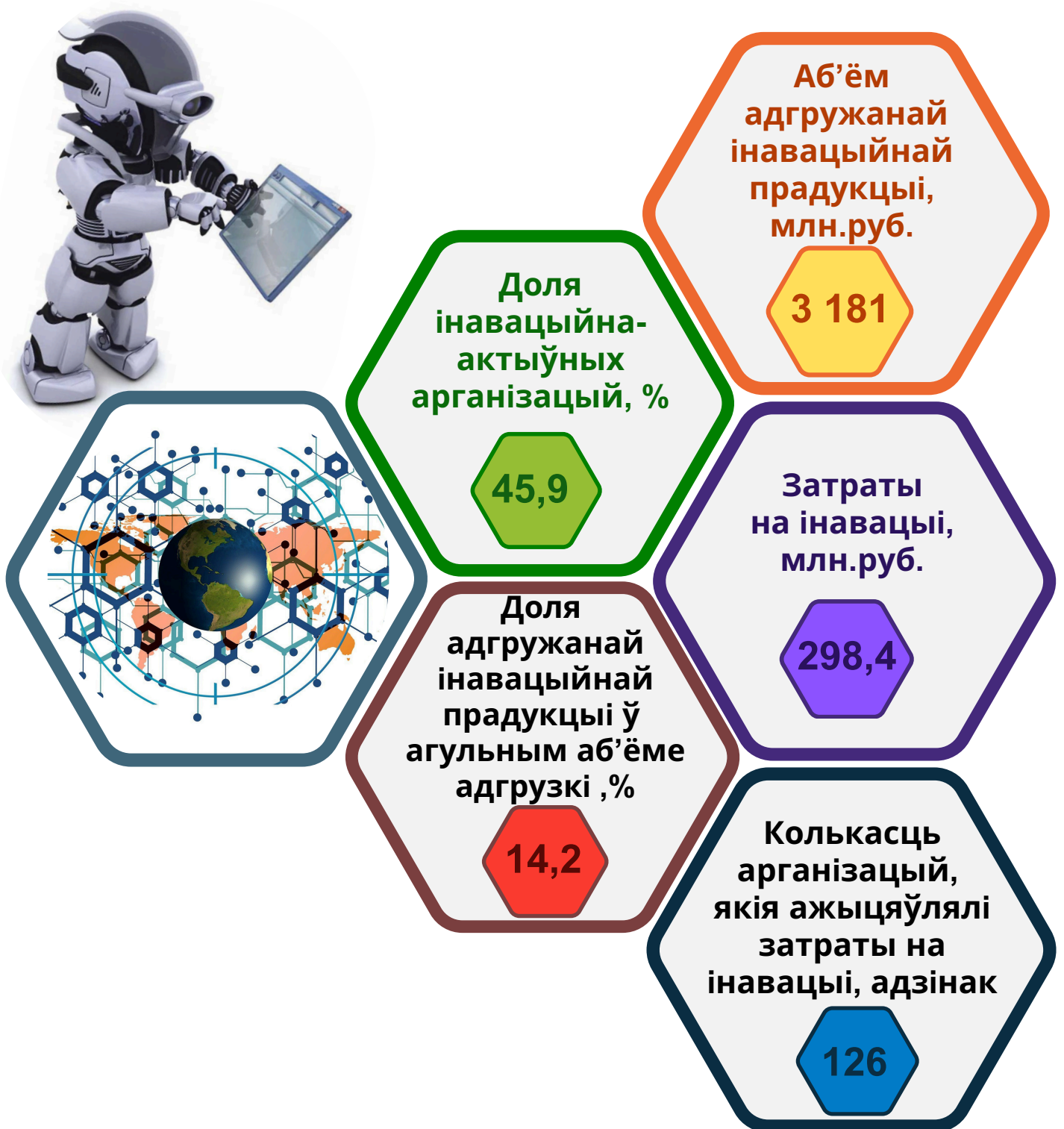




2025 год

Інавацыйная дзейнасць Брэсцкай вобласці

Асноўныя паказчыкі інавацыйнай дзейнасці арганізацый прамысловасці



Структура затрат на інавацыі па відах затрат (у працэнтах)

Набыццё машын і абсталявання

85,6

Набыццё правоў выкарыстання аб'ектаў права прамысловай уласнасці

0,4

0,9

Распрацоўка і набыццё камп'ютарных праграм і баз даных

8,7

Даследаванні і распрацоўкі

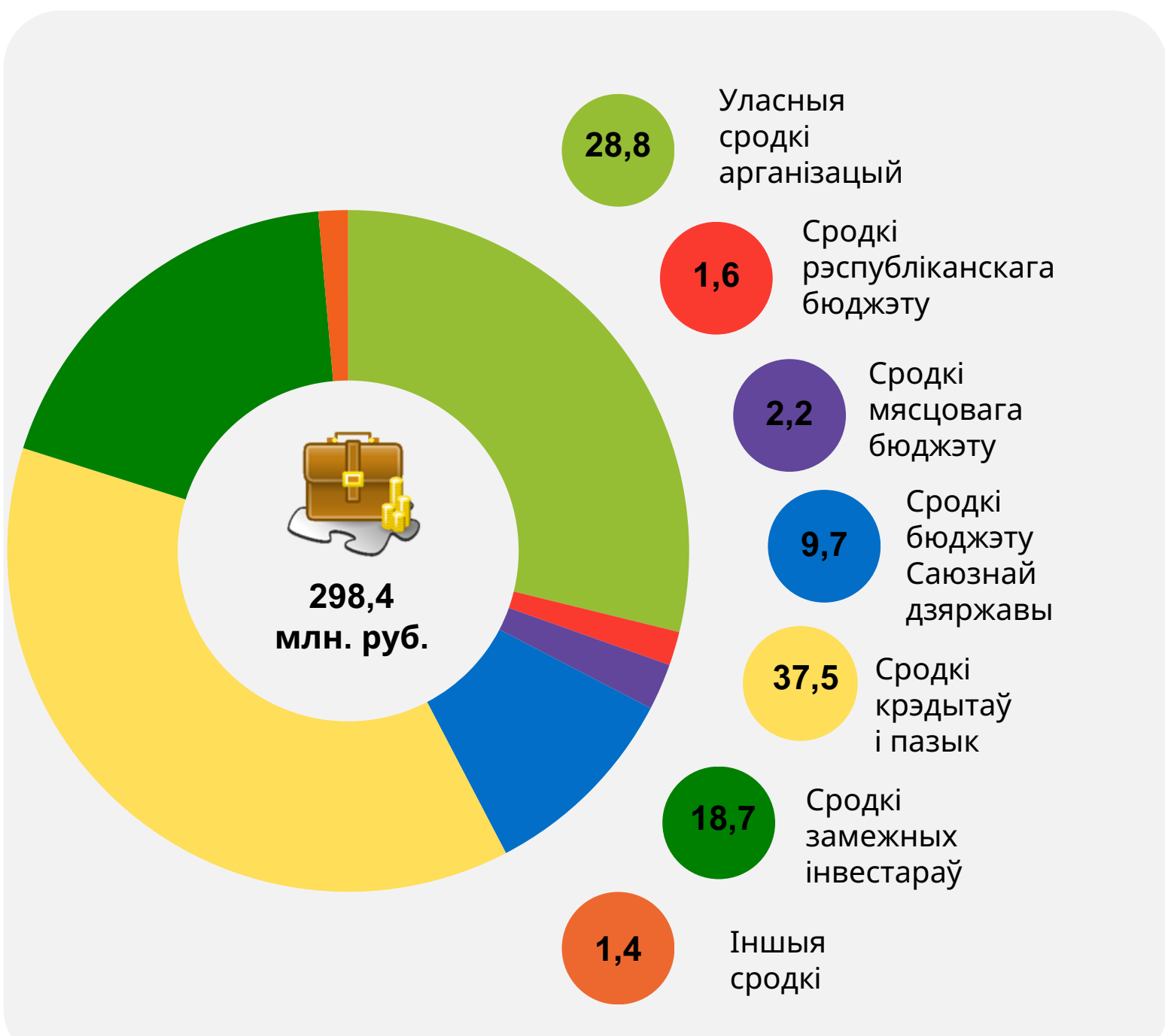
3,5

Інжынірынг, вытворчае праектаванне

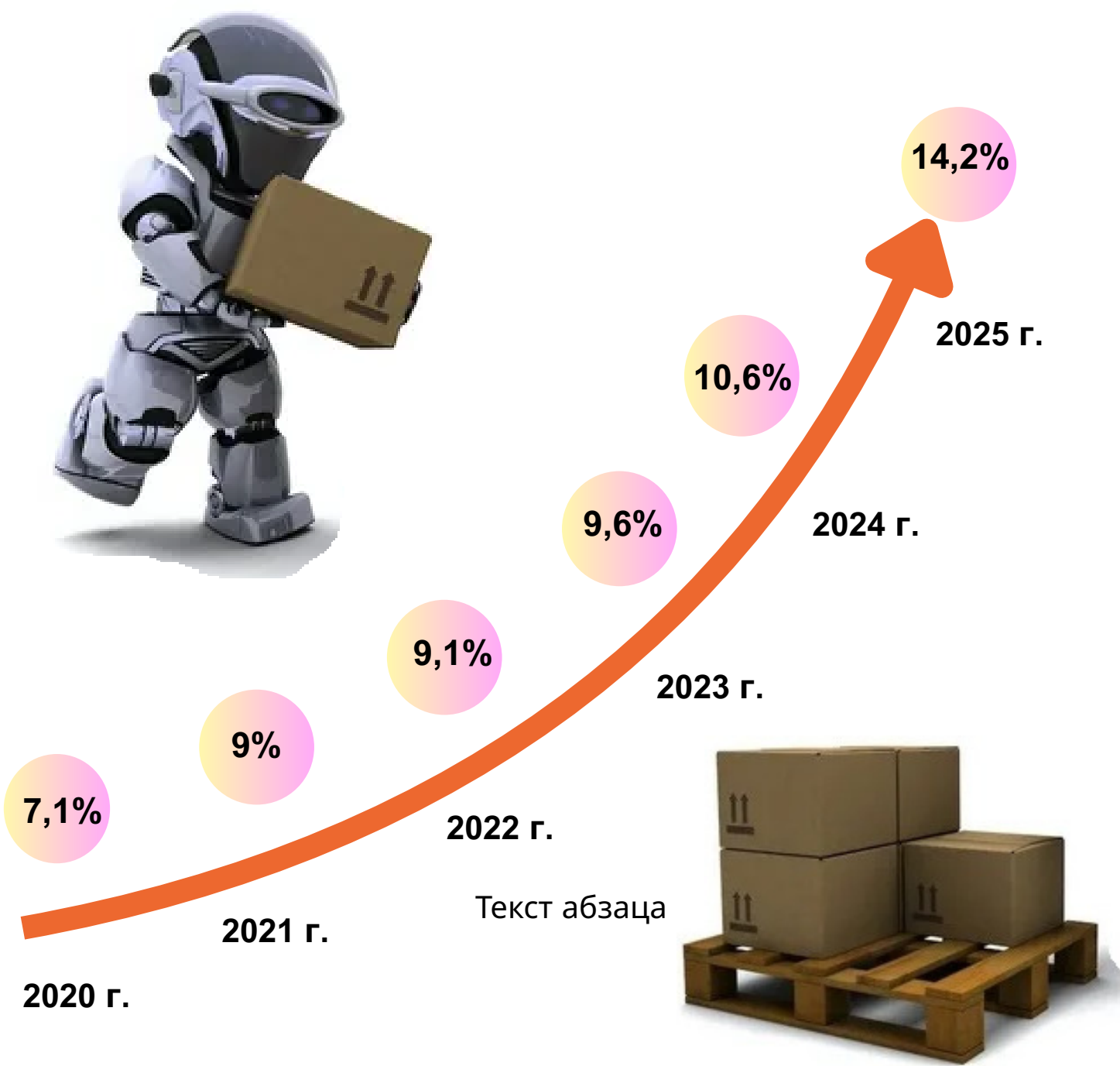
0,9

Іншыя віды затрат на інавацыйную дзейнасць

Структура крыніц фінансавання затрат на інавацыйную дзейнасць (у працэнтах)



Дынаміка ўдзельнай вагі адгружанай інавацыйнай прадукцыі ў агульным аб'ёме адгружанай прамысловай прадукцыі (у працэнтах)



Актуальная інфармацыя размешчана:



БАЗА
СТАТЫСТЫЧНЫХ
ДАНЫХ



МЭТЫ БЕЛАРУСІ
УСТОЙЛІВАГА РАЗВІЦЦЯ ў



РЭГІЯНАЛЬНЫЯ ПАКАЗЧЫКІ
МЭТ БЕЛАРУСІ
УСТОЙЛІВАГА РАЗВІЦЦЯ ў

Пры выкарыстанні інфармацыі спасылка на Галоўнае статыстычнае ўпраўленне
Брэсцкай вобласці з'яўляецца абавязковай
© Галоўнае статыстычнае ўпраўленне Брэсцкай вобласці

Тэлефон: +375 162 20 24 42
E-mail: prom.brest@belstat.gov.by

Адрас: 224701 г. Брэст,
пр-т Машэрава, 18